


The logo for LEIOD, featuring the word in a stylized, green, blocky font with a black outline, set against a black rectangular background.

**Aquí te mostramos un 5% del curso!**



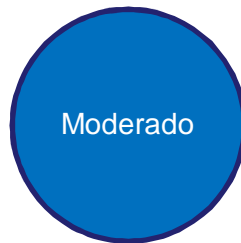
**Aprender a  
Invertir en Bolsa**

# Conociendo el Perfil del Inversor

---



- Horizonte de inversión de Largo Plazo
- No depende de las inversiones para sustentar su economía
- Tolera pérdidas y ganancias
- Espera rendimiento muy superiores al plazo fijo



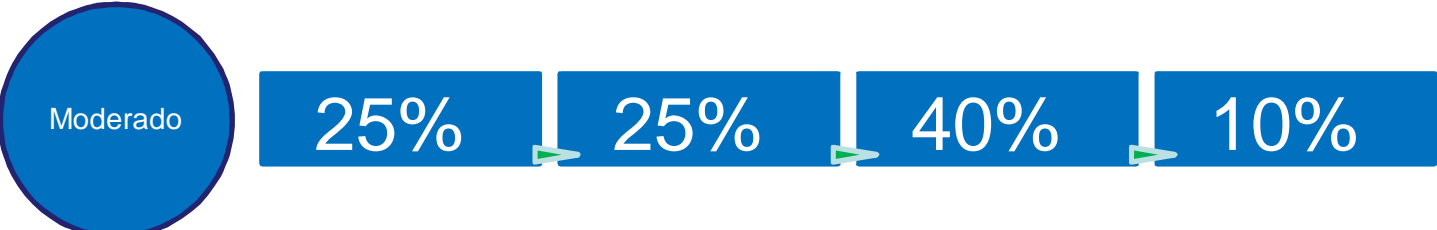
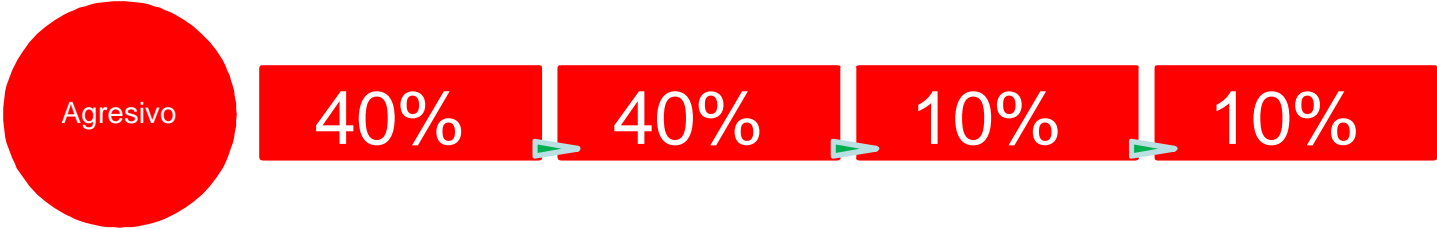
- Horizonte de inversión de 1-2 años
- Requiere parte de su capital para otros bienes
- Tolera pérdidas moderadas
- Espera rendimientos superiores al plazo fijo



- Horizonte variados de inversión según su capital
- Requiere de su capital para la continuidad de su economía
- No tolera pérdidas de capital. Como mínimo lo que puso
- Espera rendimientos similares al plazo fijo y busca tenencias en moneda fuerte



# Conociendo el Perfil del Inversor



Acciones    Bonos    Fideicomisos/ Cheques    Efectivo/Bonos USA



## Comparando los gastos en comisiones

| Acciones            | Invertir Online | Portfolio Personal | Bull Market Brokers |
|---------------------|-----------------|--------------------|---------------------|
| Comisión            | 0,60%           | 0,60%              | 0,60%               |
| Comisión Mínima     | 19,9\$          | 20\$               | 10\$                |
| IVA                 | 21%             | 21%                | 21%                 |
| Derechos de Mercado | 0,060%          | 0,060%             | 0,060%              |
| Derechos de Bolsa   | 0,035%          | 0,035%             | 0,035%              |

| Bonos               | Invertir Online | Portfolio Personal | Bull Market Brokers |
|---------------------|-----------------|--------------------|---------------------|
| Comisión            | 0,60%           | 0,60%              | 0,50%               |
| Comisión Mínima     | 19,9            | 20\$               | 10                  |
| IVA                 | 21%             | 21%                | 21%                 |
| Derechos de Mercado | 0,010%          | 0,010%             | 0,010%              |
| Derechos de Bolsa   | 0,010%          | 0,010%             | 0,010%              |
| Renta               | 1%              | 0,70%              | 0,70%               |
| Amortizacion        | 0%              | 0,25%              | 0%                  |
| IVA                 | 21%             | 21%                | 21%                 |



# Primeros pasos en el mercado – Comprando acciones

Ejemplo real de compra:

| Fórmula        | A x B          |        | C x D                |          | MAX(E;F)   |             | G x 0,21  |                   | J x E  |                         |            |             |
|----------------|----------------|--------|----------------------|----------|------------|-------------|-----------|-------------------|--------|-------------------------|------------|-------------|
| Indetificación | A              | B      | C                    | D        | E          | F           | G         | H                 | I      | J                       | K          |             |
| Acciones       | Precio         | Unidad | Cantidad de Acciones | Monto \$ | Comisión % | Comisión \$ | Mínima \$ | Comisión \$ Final | IVA \$ | Comisión \$ Final + IVA | Derechos % | Derechos \$ |
| TS             | 79 \$/Acción   |        | 10                   | 790      | 0,60%      | 4,74        | 20        | 20                | 4,2    | 24,2                    | 0,095%     | 0,75        |
| GGAL           | 2,05 \$/Acción |        | 500                  | 1025     | 0,60%      | 6,15        | 20        | 20                | 4,2    | 24,2                    | 0,095%     | 0,97        |

| Acciones | Precio         | Unidad | Cantidad de Acciones | Monto \$ | Comisión % | Comisión \$ | Mínima \$ | Comisión \$ Final | IVA \$ | Comisión \$ Final + IVA | Derechos % | Derechos \$ |
|----------|----------------|--------|----------------------|----------|------------|-------------|-----------|-------------------|--------|-------------------------|------------|-------------|
| TS       | 79 \$/Acción   |        | 43                   | 3397     | 0,60%      | 20,382      | 20        | 20,382            | 4,28   | 24,66222                | 0,095%     | 3,23        |
| GGAL     | 2,05 \$/Acción |        | 1650                 | 3382,5   | 0,60%      | 20,295      | 20        | 20,295            | 4,26   | 24,55695                | 0,095%     | 3,22        |

| "3 / 4" |              |           |          |
|---------|--------------|-----------|----------|
| 1       | 2            | 3         | 4        |
| Resumen | Inversión \$ | Gastos \$ | Gastos % |
| TS      | 790          | 24,95     | 3,16%    |
| GGAL    | 1025         | 25,17     | 2,46%    |

| "3 / 4" |              |           |          |
|---------|--------------|-----------|----------|
| 1       | 2            | 3         | 4        |
| Resumen | Inversión \$ | Gastos \$ | Gastos % |
| TS      | 3397         | 27,89     | 0,82%    |
| GGAL    | 3382,5       | 27,77     | 0,82%    |



# Renta Variable -----No promete un flujo cierto de Fondos

## ACCIONES

-El concepto: Representa una fracción de capital social de un sociedad anónima.

Otorgan derechos económicos (Dividendos) y políticos a su titular (Votos)

-Clasificación por los derechos:

- Ordinarias: Participación en utilidades y votos según cantidad de acciones
- Privilegiada: Tienen privilegios en los voto. Ejemplo 1 acción 5 votos
- Preferida: Preferencias patrimoniales frente a las demás. No tiene voto, salvo situaciones especiales

En la bolsa local la mayoría son ordinarias

## Cotizaciones on line

| Resumen                              |      | Acciones líderes |               | Panel general |                  | Panel Pyme           |  | Cedears |  | Opciones |  |
|--------------------------------------|------|------------------|---------------|---------------|------------------|----------------------|--|---------|--|----------|--|
| Acciones líderes                     |      |                  |               |               |                  |                      |  |         |  |          |  |
| Actualizar                           |      | Vencimiento      |               | Download      |                  | Análisis de Acciones |  |         |  |          |  |
| Negociadas: <input type="checkbox"/> |      |                  |               |               |                  |                      |  |         |  |          |  |
| Mejor oferta de compra               |      |                  |               |               |                  |                      |  |         |  |          |  |
| Especie                              | Vto. | Cantidad nominal | Precio compra | Precio venta  | Cantidad nominal | Último               |  |         |  |          |  |
| ALUA                                 | 72hs | 3.000            | 4,370         | 4,380         | 406              | 4,38                 |  |         |  |          |  |
| APBR                                 | 72hs | 1.000            | 63,850        | 64,300        | 483              | 64,30                |  |         |  |          |  |
| BHIP                                 | 72hs | 7.804            | 2,170         | 2,190         | 9.000            | 2,18                 |  |         |  |          |  |
| BMA                                  | 72hs | 1.461            | 13,250        | 13,350        | 411              | 13,35                |  |         |  |          |  |
| BPAT                                 | 72hs | 4.000            | 4,750         | 4,780         | 8.000            | 4,78                 |  |         |  |          |  |
| COME                                 | 72hs | 5.980            | 0,675         | 0,684         | 5.000            | 0,6850               |  |         |  |          |  |
| EDN                                  | 72hs | 30.202           | 1,980         | 2,000         | 4.000            | 2                    |  |         |  |          |  |
| ERAR                                 | 72hs | 200              | 30,550        | 30,700        | 164              | 30,70                |  |         |  |          |  |
| FRAN                                 | 72hs | 750              | 12,750        | 12,850        | 5.294            | 12,85                |  |         |  |          |  |
| GGAL                                 | 72hs | 7.800            | 5,640         | 5,650         | 40.132           | 5,64                 |  |         |  |          |  |



[www.bolsar.com](http://www.bolsar.com)

LEIOD



# Que acciones Cotizan en la Bolsa Local?

| Simbolo | Empresa             | Rubro      |
|---------|---------------------|------------|
| GGAL    | Grupo Galicia       | Financiero |
| APBR    | Petrobras Brasil    | Petroleo   |
| PAMP    | Pampa Energia       | Energia    |
| TS      | Tenaris             | Siderurgia |
| TECO2   | Telecom             | Telefonia  |
| ERAR    | Siderar             | Siderurgia |
| FRAN    | Banco Frances       | Banca      |
| BPAT    | Banco Patagonia     | Banca      |
| ALUA    | Aluar               | Siderurgia |
| YPFD    | YPF                 | Petroleo   |
| EDN     | Edenor              | Energia    |
| BHIP    | Banco Hipotecario   | Banca      |
| BMA     | Banco Macro         | Banca      |
| TRAN    | Transener           | Energia    |
| PESA    | Petrobras Argentina | Energia    |
| LEDE    | Ledesma             | Papel      |
| MIRG    | Mirgor              | Autopartes |
| MOLI    | Molinos             | Alimentos  |

Panel Lider

- Empresas de mayor negociación en el Mercado

Panel General

- Empresas de bajo volumen de transacción

| Espece | Vto. | Cantidad nominal | Precio compra | Precio venta | Cantidad nominal |
|--------|------|------------------|---------------|--------------|------------------|
| ALUA   | 72hs | 3.000            | 4,370         | 4,380        | 406              |
| APBR   | 72hs | 1.000            | 63,850        | 64,300       | 483              |
| BHIP   | 72hs | 7.804            | 2,170         | 2,190        | 9.000            |
| BMA    | 72hs | 1.461            | 13,250        | 13,350       | 411              |



# Los riesgos de la tenencia de acciones!



Estas listo para tener acciones?

